



INVERNEA
INVERSIONES PRODUCTIVAS



INVERNEA
PROTEÍNA PYME

Información al 31/07/2024

Foto: Ombúes
Palavecino, Entre Ríos

www.invernea.com

RESUMEN INVERNEA PROTEÍNA

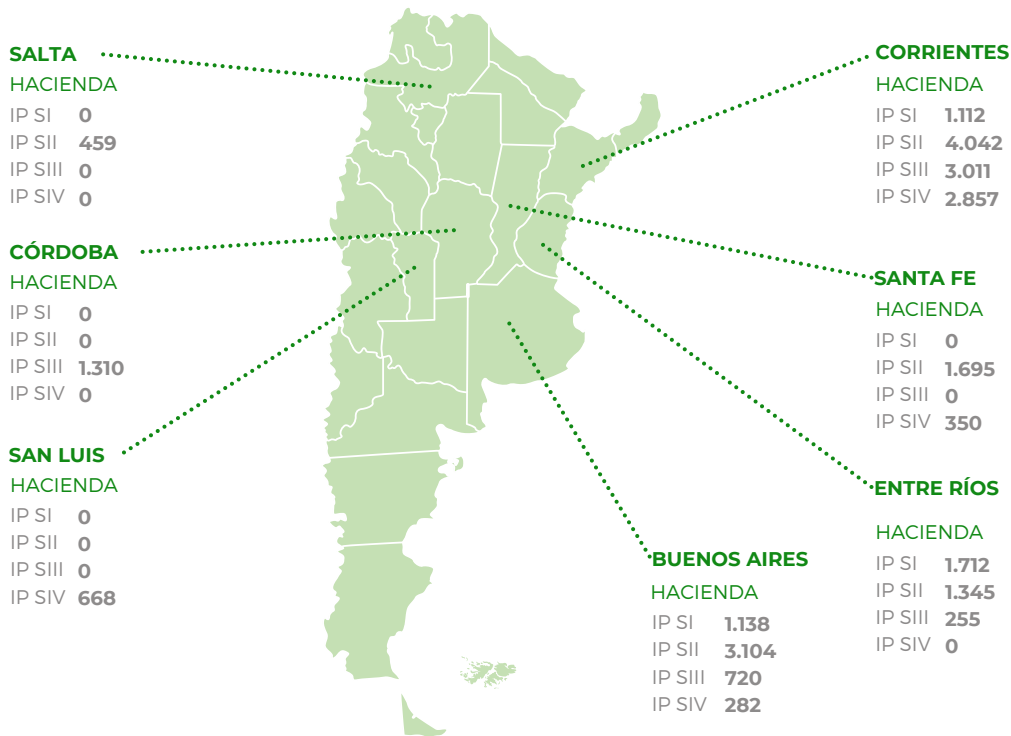
Al 31/07/2024

RENDIMIENTOS ¹

FONDO	FONDOS FIDEICOMITIDOS	VALOR CP	RENDIMIENTOS	
			MENSUAL	2024
FIDEICOMISO FINANCIERO INVERNEA PROTEÍNA PYME SERIE I	\$4.937.492.022	6,225	1,52%	26,09%
FIDEICOMISO FINANCIERO INVERNEA PROTEÍNA PYME SERIE II	\$12.534.286.619	5,830	5,35%	29,13%
FIDEICOMISO FINANCIERO INVERNEA PROTEÍNA PYME SERIE III	\$6.541.532.989	2,181	4,06%	37,71%
FIDEICOMISO FINANCIERO INVERNEA PROTEÍNA PYME SERIE IV	\$5.248.046.945	1,153	5,15%	15,34%

IP SI - FIDEICOMISO FINANCIERO INVERNEA PROTEÍNA PYME SERIE I
 IP SII - FIDEICOMISO FINANCIERO INVERNEA PROTEÍNA PYME SERIE II
 IP SIII - FIDEICOMISO FINANCIERO INVERNEA PROTEÍNA PYME SERIE III
 IP SIV - FIDEICOMISO FINANCIERO INVERNEA PROTEÍNA PYME SERIE IV

UBICACIÓN DE ACTIVOS BIOLÓGICOS ²



CANTIDAD DE ACTIVOS BIOLÓGICOS

	IP SI	IP SII	IP SIII	IP SIV
HACIENDA ³ (CABEZAS)	5.407	12.160	8.361	7.400
GRANOS (TONELADAS)	2.746	12.503	1.421	0

1. Información auditada hasta el 31 de Marzo de 2024. | 2. No incluye compras a término. | 3. Incluye compras a término.

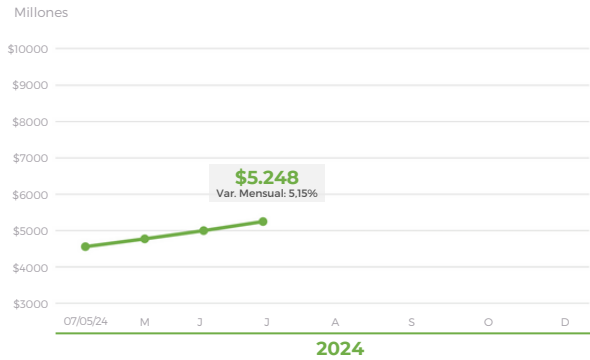


INVERNEA PROTEÍNA PYME

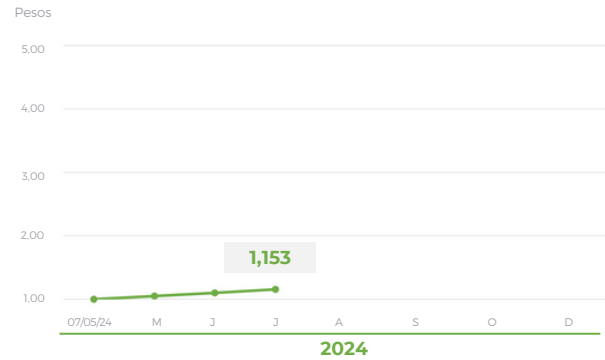
Serie IV

FIDEICOMISO FINANCIERO INVERNEA PROTEÍNA SERIE IV

FONDOS FIDEICOMITIDOS MENSUALES ¹



VALOR UNITARIO POR CERTIFICADO ¹



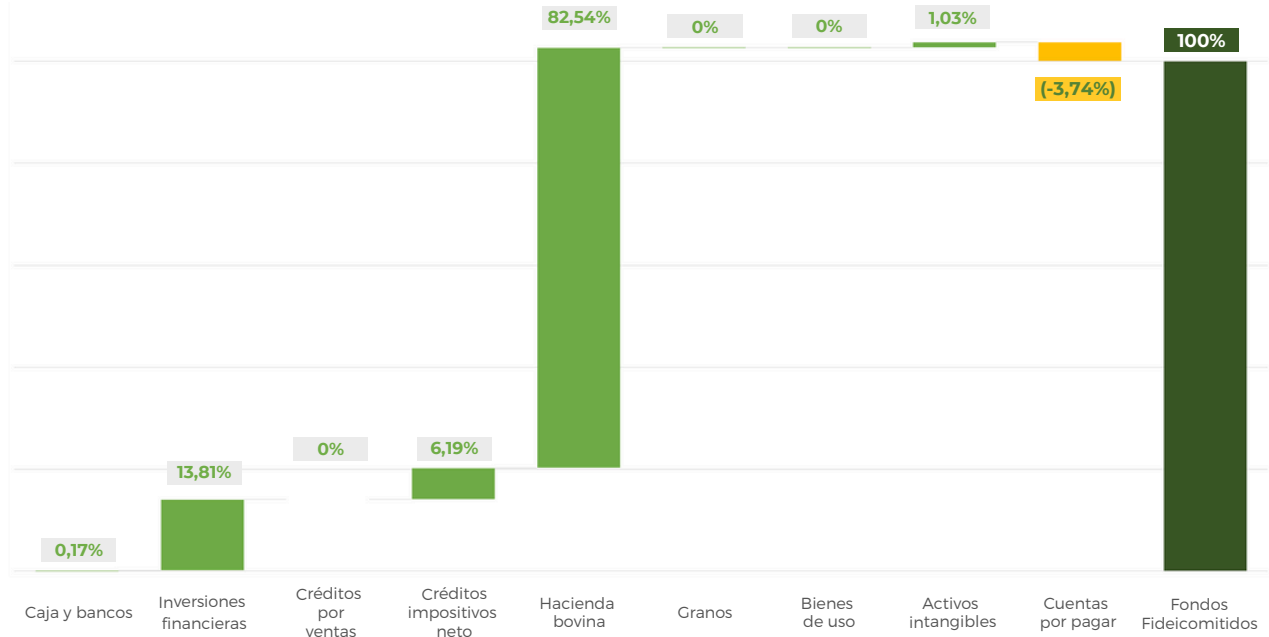
FONDOS FIDEICOMITIDOS

FECHA	TOTAL	CERTIFICADOS PARTICIPACIÓN	VALOR UNITARIO POR CERTIFICADO	VARIACIÓN MENSUAL %
31 MAY 2024	\$ 4.768.066.205 ¹	4.550.000.000	1,048	4,79%
30 JUN 2024	\$ 4.991.190.788	4.550.000.000	1,097	4,68%
31 JUL 2024	\$ 5.248.046.945	4.550.000.000	1,153	5,15%
31 AGO 2024				
30 SEP 2024				
31 OCT 2024				
30 NOV 2024				
31 DIC 2024				

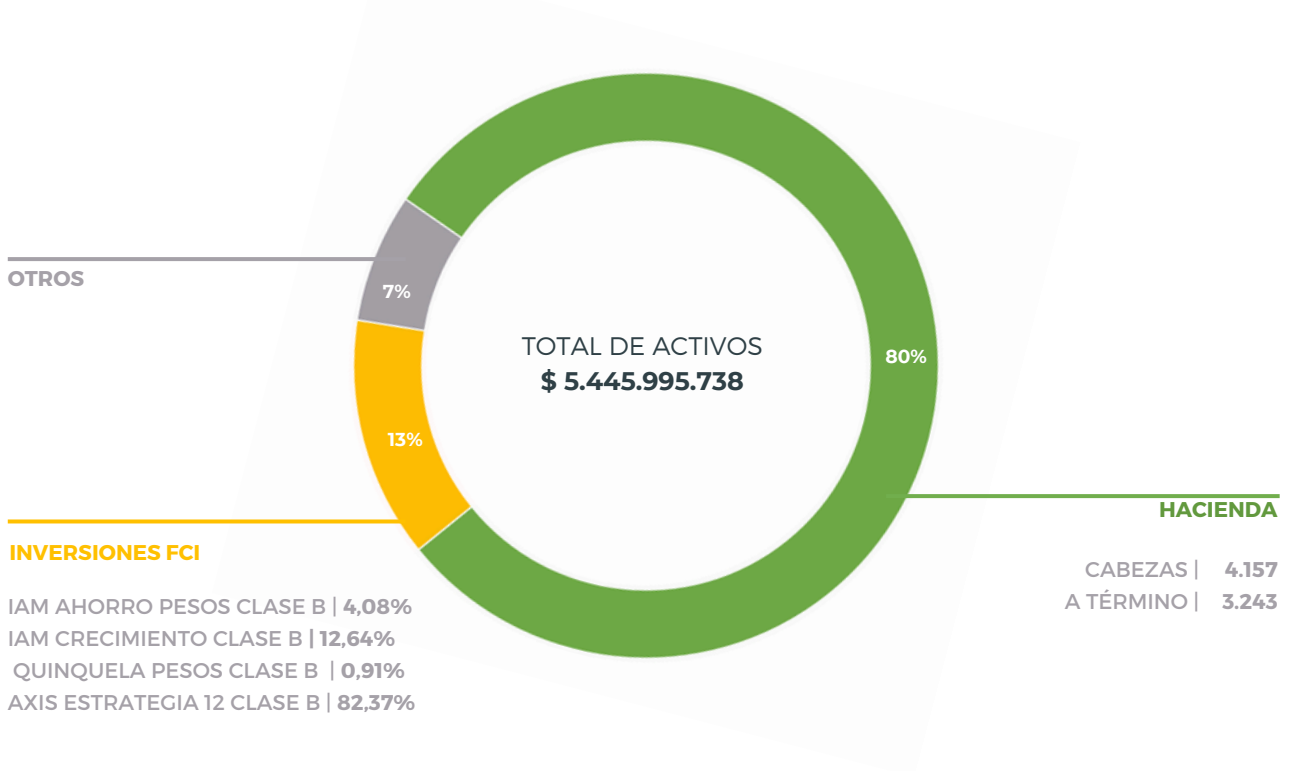
1. Información desde el inicio del fideicomiso, 7 de mayo de 2024, hasta el 31 de mayo de 2024.

PORTFOLIO

Al 31/07/2024



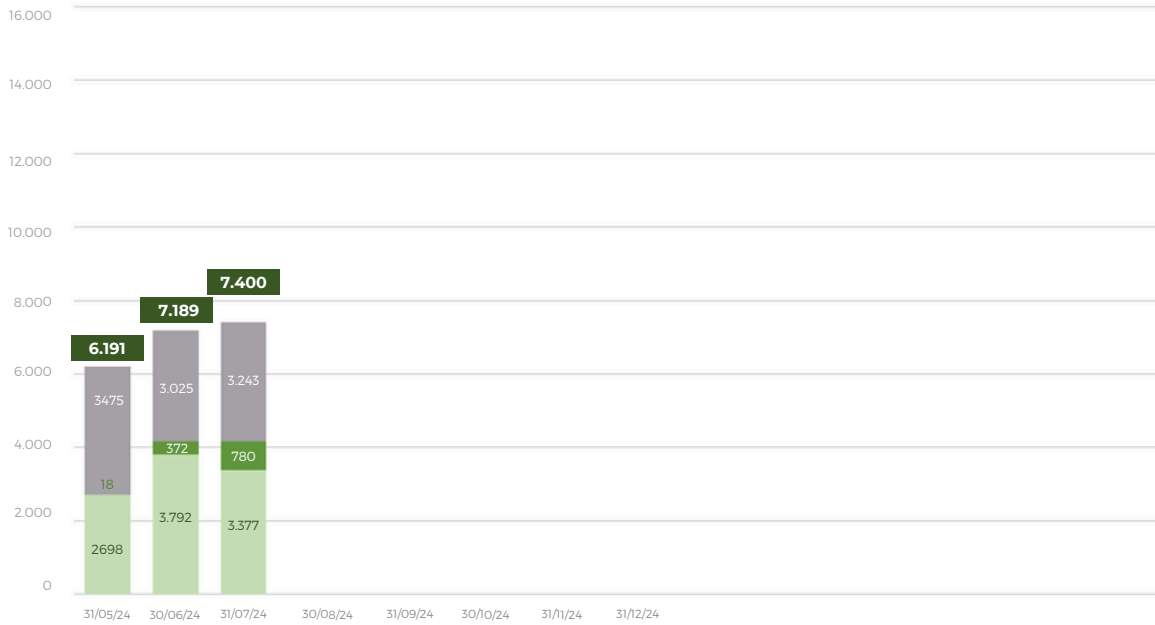
COMPOSICIÓN DEL ACTIVO



• Gráficos elaborados sobre la base de información de gestión.

COMPOSICIÓN DE LA HACIENDA

CABEZAS POR CATEGORÍA



UBICACIÓN DE LA HACIENDA

Al 31/07/2024

ESTABLECIMIENTO	UBICACIÓN	STOCK
SAN JOSE DEL PORTILLO	Monte Caseros, Corrientes	1.554
MARIA DEL CARMEN	Curuzú Cuatiá, Corrientes	1.303
CHISCHACA	Alto Pelado, San Luis	668
EL CENTINELA	Nare-San Justo, Santa Fe	240
SAN IGNACIO	Tostado, Santa Fe	110
JUANCHO VIEJO	General Madariaga, Buenos Aires	282
COMPRAS A TÉRMINO		3.243
TOTAL CABEZAS		7.400
VALUACIÓN A PRECIO DE MERCADO ¹		\$4.331.821.990

1. Incluye la valuación a dicha fecha de las compras a término.

VALUACIÓN SEGÚN MERCADOS

Al 31/07/2024

CATEGORÍA	AR \$
INVERNADA DE CAMPO A CAMPO	
Ternero 160-180	2.601
Ternero 180-200	2.577
Ternero 200-230	2.527
Ternero 230-260	2.443
Novillitos 260-300	2.386
Novillitos 300-340	2.233
Ternera 150-170	2.316
Ternera 170-190	2.247
Ternera 190-210	2.314
Vaquillona 210-250	2.249
Vaquillona 250-290	2.078
GORDO DE CAMPO A CAMPO	
Vaquillona 290-390	2.142
Novillitos 340-390	2.195
Novillitos 390-430	2.172
Novillo 431-460	2.158
Novillo 461-490	2.147
GRANOS BOLSA DE COMERCIO DE ROSARIO Y MATBA ROFEX	
Precio Maíz Pizarra	155.000
Precio Soja Pizarra	285.500
Precio Maíz Futuro septiembre 24	175.131
Precio Maíz Futuro diciembre 24	202.212
Precio Maíz Futuro mayo 25	231.233
Precio Soja Futuro mayo 25	387.230

Fuentes: De campo a campo, Bolsa de Comercio de Rosario y Matba Rofex



INVERNEA
INVERSIONES PRODUCTIVAS

www.invernea.com

AVISO LEGAL - Este documento y sus contenidos no constituyen una oferta, invitación o solicitud para la compra o suscripción de valores u otros instrumentos, ni para decidir o modificar inversiones en la Argentina ni en el exterior. En forma alguna este documento o su contenido constituyen la base para un contrato, compromiso o decisión de cualquier tipo.

Las afirmaciones del presente documento pueden incluir declaraciones sobre las intenciones, creencias, planes, expectativas actuales u objetivos del Operador Técnico y/o el Fideicomiso y sugerencias, incluyendo estimaciones con respecto a situación financiera futura del Fideicomiso, ratios financieros y operativos, sus resultados operativos, estrategia de negocio, así como los planes, expectativas u objetivos del Fideicomiso. Estas declaraciones pueden incluir supuestos sobre futuras condiciones económicas y otras, tales como precio futuro y tipos de cambio. Estas declaraciones no constituyen garantías de qué resultados futuros, precios, márgenes, tipo de cambio u otros eventos se concretarán y las mismas están sujetas a riesgos importantes, incertidumbres, cambios en circunstancias y otros factores que pueden estar fuera del control del Operador Técnico y/o del Fideicomiso o que pueden ser difíciles de predecir.

A la luz de lo anterior, las declaraciones a futuro incluidas en este documento pueden no ocurrir.